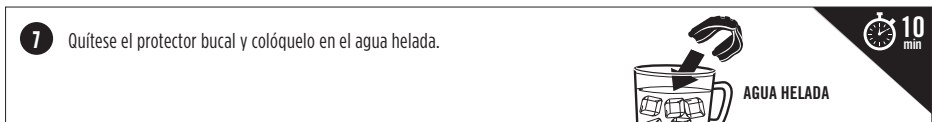
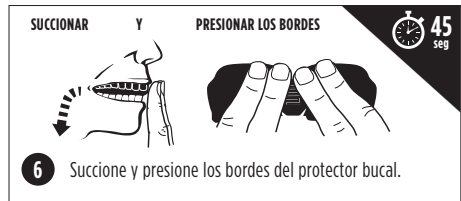
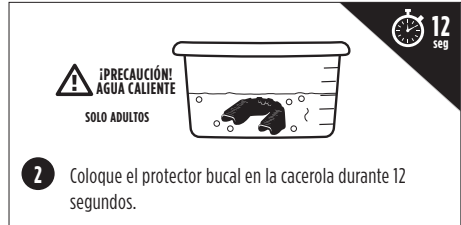


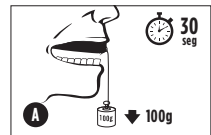
INSTRUCCIONES DE AJUSTE

Necesitará lo siguiente: una cacerola con 3 cm de agua, una espumadera, una taza de agua helada, un espejo y un cronómetro.



8 Colóquese el protector bucal y pruebe que tenga un ajuste seguro y cómodo.

9 Si el protector bucal no se ajusta cómodamente o si no permanece en el lugar (A un protector bucal con buen ajuste debe soportar colgado un peso de 100 g durante al menos 30 segundos sin caerse), deje que pasen unos minutos de descanso antes de repetir los procedimientos 1-7 (los procedimientos 5 y 6 son los pasos más importantes).



10 Solo si es necesario, (B utilice tijeras con cuidado para recortar piezas pequeñas).



No tire este folleto, ya que contiene información que es importante para el usuario.

¡ADVERTENCIA!

Asegúrese de leer y comprender totalmente las siguientes precauciones de seguridad y la guía del usuario antes de utilizar este protector bucal:

Este protector bucal no se puede utilizar con aparatos dentales. NO muerda el protector bucal.

Para asegurarse de que el protector bucal funciona correctamente, es esencial que se ajuste a los dientes y encías de manera adecuada. Si el protector bucal se muerde o si no se utiliza según lo previsto, su efectividad en términos de ajuste, protección y durabilidad se reducirá en gran medida. Siga atentamente las instrucciones de ajuste en la otra página. El usuario previsto de este protector bucal Toka Pro debe asegurarse de añadir su nombre a la etiqueta ubicada dentro de la caja del protector bucal y en el área provista debajo de la Guía del usuario del protector bucal.

Este protector bucal no lo debe utilizar ninguna otra persona que no sea la que aparece en la Guía del usuario y en la Caja del protector bucal.

De acuerdo con el punto 3 de las Instrucciones de ajuste en la otra página, asegúrese de que el protector bucal se haya enfriado lo suficiente (30 segundos) antes de colocárselo en la boca.

Para los usuarios cuya mandíbula sigue en crecimiento, que tienen exfoliación de dentición primaria y erupción de dentición secundaria, un tutor responsable debe revisar el ajuste del protector bucal regularmente. Si el protector bucal está suelto o muy ajustado a los dientes o las encías, se debe reemplazar.

GUÍA DEL USUARIO DEL PROTECTOR BUCAL

- Este paquete contiene información importante y se debe conservar para futuras consultas.
- Este Toka Pro (protector bucal adaptable, tipo 2) ha superado las pruebas de impacto del Documento M33:2011 (Tema 3), Nivel de rendimiento 2 de SATRA para personas que practican actividades deportivas y recreativas de menor contacto como béisbol, baloncesto, críquet, fútbol, hockey, lacrosse, artes marciales, rugby y otros deportes de contacto.
- Hay tres niveles de rendimiento de impacto que se asignan a los protectores bucales, a saber, 1, 2 y 3, donde el Nivel 1 ofrece el menor nivel de protección y el Nivel 3 ofrece la mayor protección.
- Al elegir un protector bucal, escoja uno del tamaño y tipo adecuado según la información de edad proporcionada por el fabricante. Asegúrese de que el protector bucal elegido sea del tipo y nivel de rendimiento correcto con respecto a la actividad deportiva o recreativa para la que lo utilizará. Se incluye una lista de todas las actividades deportivas para las cuales este protector bucal es adecuado.
- Este protector bucal no se puede utilizar con aparatos dentales; consulte con un dentista u ortodoncista que ponga aparatos dentales u otros dispositivos sobre la conveniencia de este protector bucal. Este protector no se puede utilizar a menos que lo apruebe la persona que pone el aparato dental.
- Para obtener detalles completos del ajuste, consulte las Instrucciones de ajuste en la otra página.
- Para aquellas personas cuya mandíbula sigue en crecimiento, el ajuste del protector bucal se debe revisar regularmente. Se deberá reemplazar el protector bucal si ya no se ajusta correctamente.
- Consulte antes a su cirujano dentista u ortodoncista si pretende utilizar este protector bucal como protector de noche.
- Este protector bucal se fabrica conforme a los grados TPR y EVA de la FDA.
- La caja incluida proporciona un almacenamiento seguro y limpio para su protector bucal. El protector bucal debe conservarse en la caja cuando no se utilice. Utilice agua potable (que no supere los 35 °C/95 °F) para lavar el protector bucal y la caja después de cada uso. Seque minuciosamente antes de guardar.
- Este protector bucal Toka Pro es para uso exclusivo de _____ Desde la siguiente fecha / /
- Según la regularidad e intensidad de uso, Makura Sport recomienda que reemplace su protector bucal cada 2 años; sin embargo, debe revisarlo visualmente después de cada uso. Si la superficie de mordida está desgastada, rajada o partida, debe reemplazar el protector bucal de inmediato.
- Si el protector bucal provoca sensibilidad o reacción alérgica, o si siente incomodidad después de utilizarlo, busque atención médica de inmediato.
- Este protector bucal adaptable, tipo 2 ha sido probado y certificado por SATRA Technology Centre Ltd, Wyndham Way, Telford Way Industrial Estate Kettering, Northamptonshire NN 16 8SD, Reino Unido (Número de referencia notificado 0321).



Este protector bucal no contiene látex. No se ha registrado que los materiales utilizados provoquen reacciones alérgicas o sensibilidad.